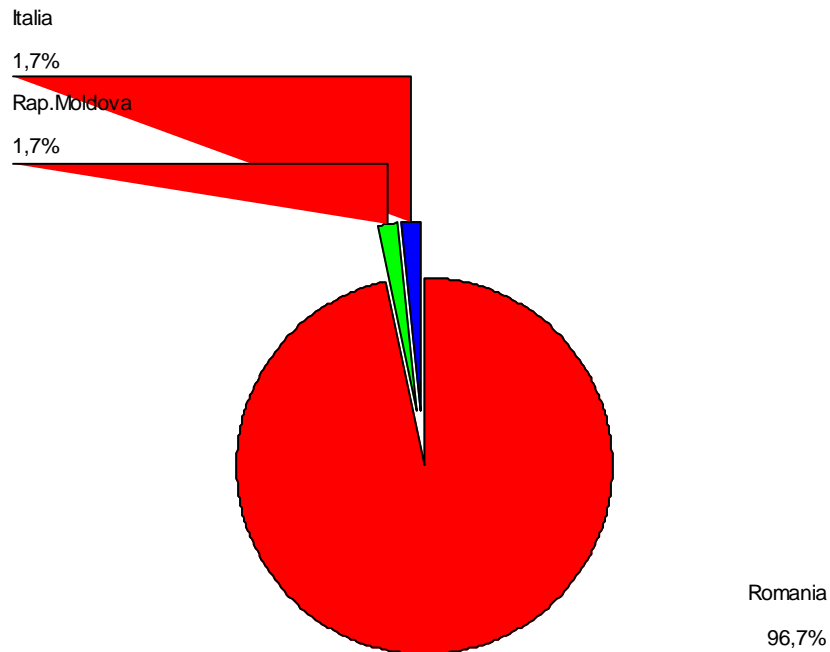




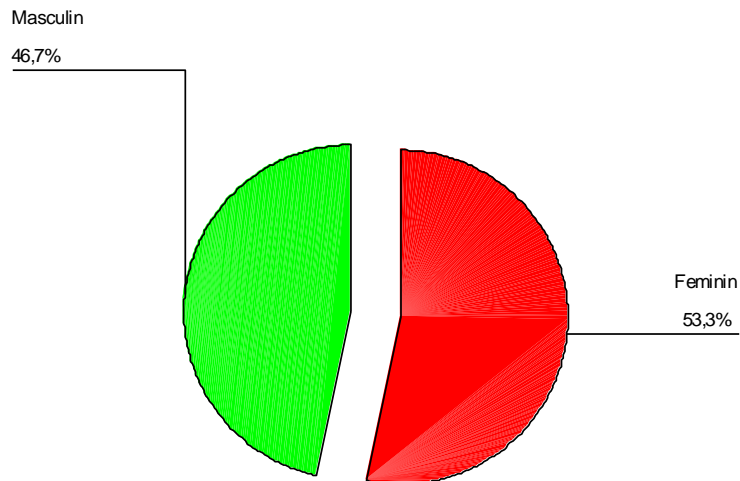
**Biroul de
Analiză și Diagnoză
Organizațională**

**ANALIZA FEED-BACK-ULUI PARTICIPANȚILOR LA CONGRESUL
INTERNAȚIONAL AL UNIVERSITĂȚII APOLLONIA „PREGĂTIM
VIITORUL PROMOVÂND EXCELENȚA”**

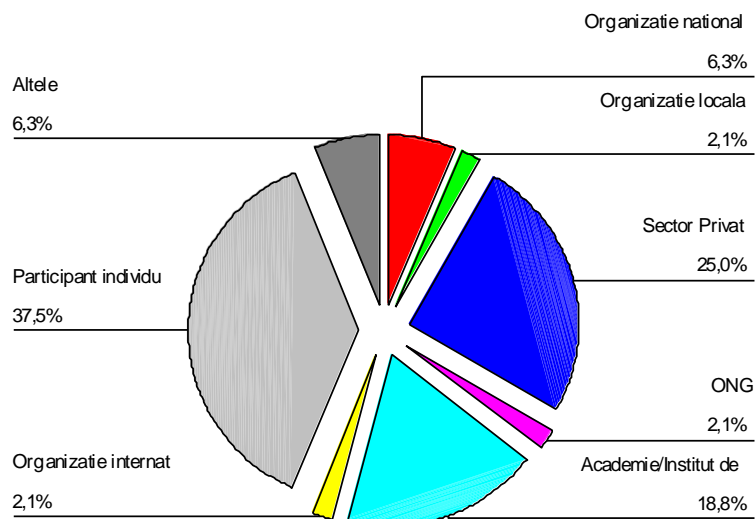
1. **În ce țară sunteți rezident?:** 96,7 dintre intervievați au răspuns că sunt în România, 1,6% în Italia și 1,7% în Rep.Moldova .



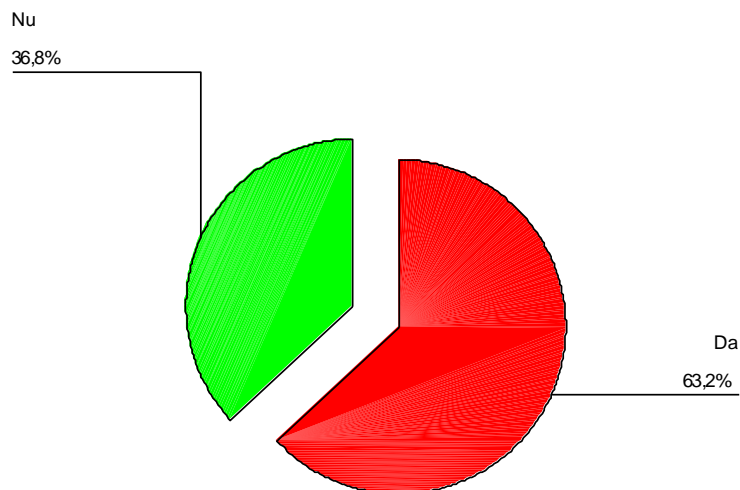
2. **Genul participantului:** 53,3% sunt de gen feminin și 46,7% de gen masculin.



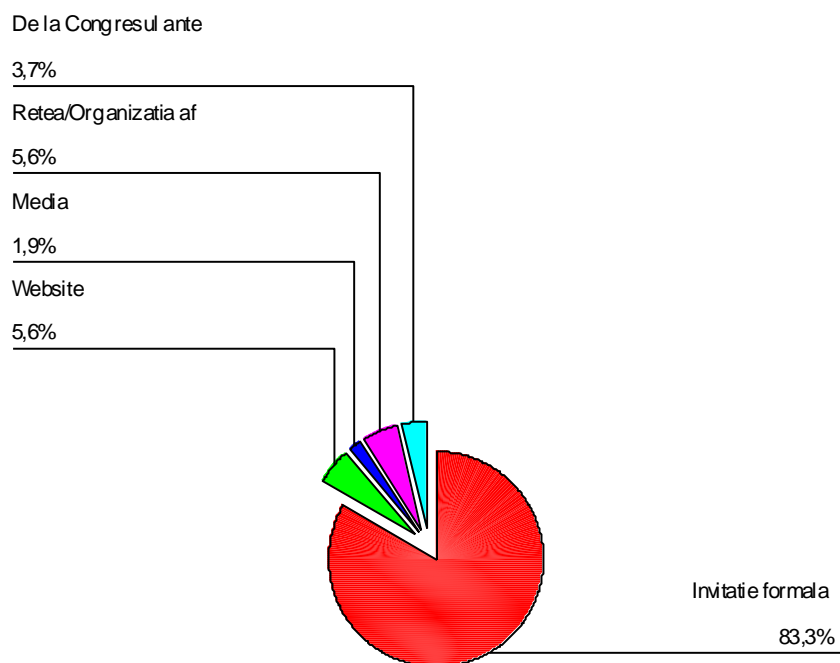
3. **Care este afilierea organizației dumneavoastră?:** 37,5% sunt participanți individuali, 25% sunt din sectorul privat, 18,8% sunt din mediul academie/instituții de cercetare, 6,3% din organizație națională, 2,1%, din organizație locală, 2,1%, din organizație internațională, 2,1% din ONG și 6,3% din alte domenii.



4. **Este prima participare la un Congres Internațional a Universității Apollonia din Iași?:** 63,2% dintre intervievați au răspuns da și 36,8% au răspuns nu.

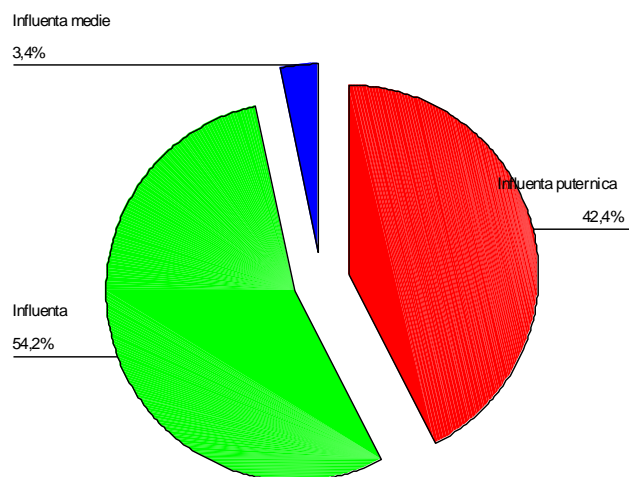


5. Cum ați auzit despre acest Congres?: 8% au beneficiat de invitație formală, 5,6% prin rețea/organizația afiliată, 5,6% cu ajutorul Website, 3,7% de la congresul anterior și 1,9% au aflat din media.

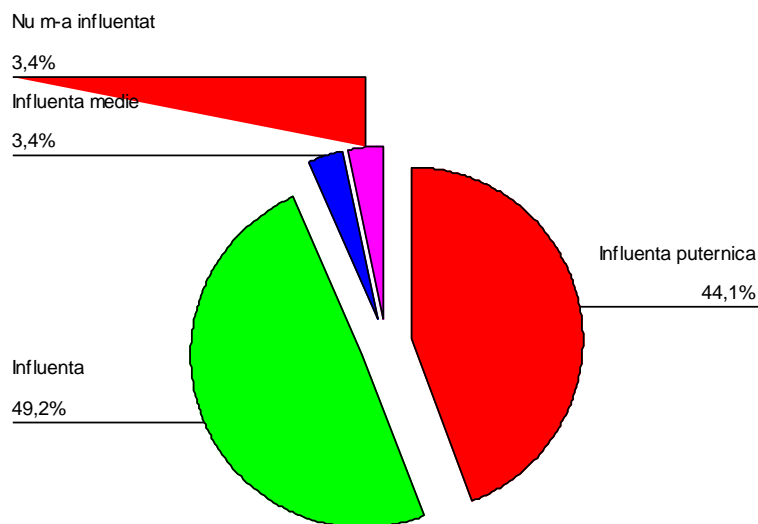


6. Ce v-a influențat să veniți la Congres?:

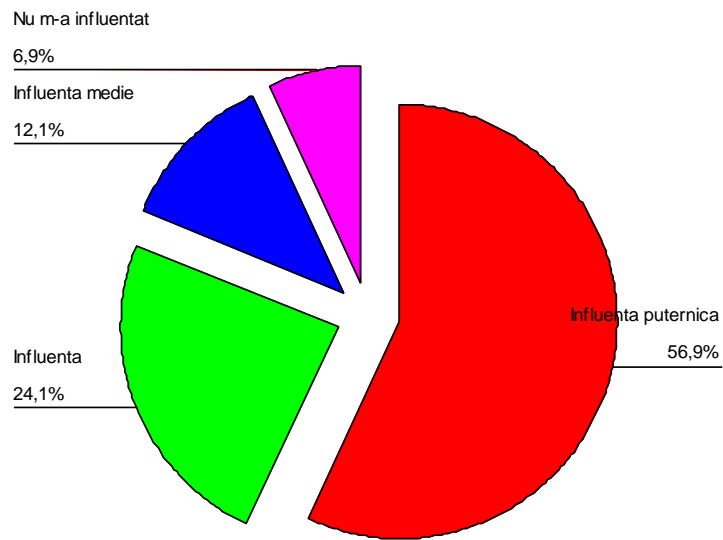
a) **Temele și subiectele:** 54,2% dintre intervievați au fost influențați, 42,4% influența puternică, iar 4,2% au fost determinați de influența medie.



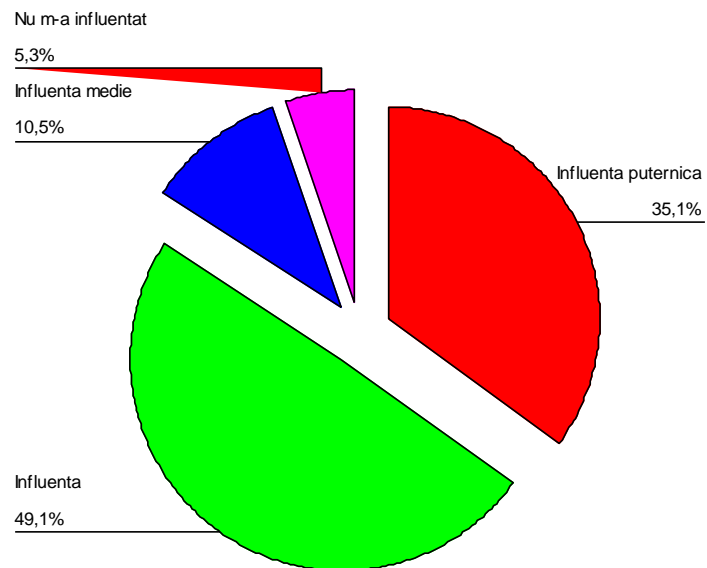
b) **Prezentarea asupra:** la 44,1% a avut o influență puternică., 49,2% au fost influențați, 3,4% i-a influențat mediu și 3,4% nu i-a influențat.



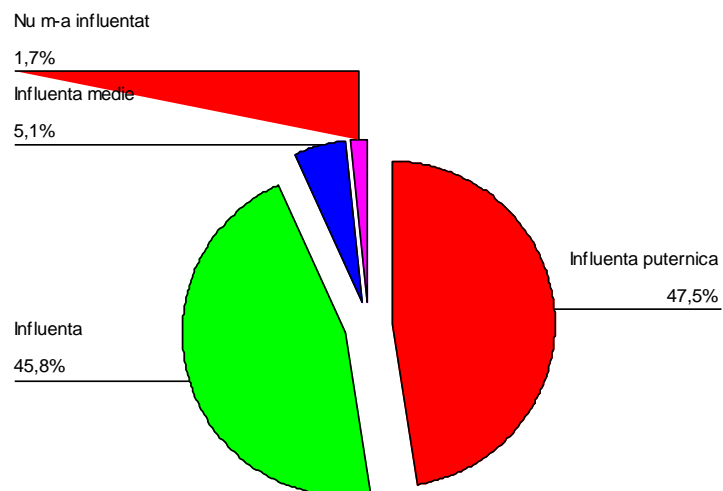
c) **Localizarea Congresului:** pe 56,9% i-a influențat puternic, 24,1% i-a influențat, 12,1% a avut o influență medie și 6,9% nu au fost influențați



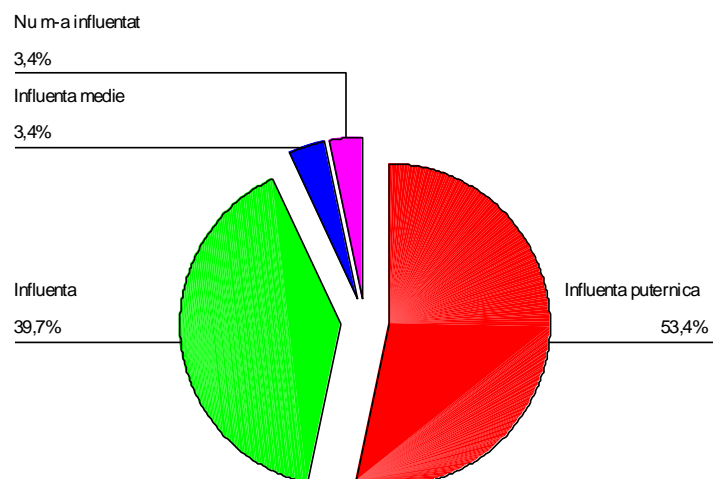
d) **Taxa de participare:** pe 49,1% dintre intervievați i-a influențat, 35,1% au fost influențați puternic, pentru 10,5% a avut o influență medie iar pe 5,3% nu i-a influențat.



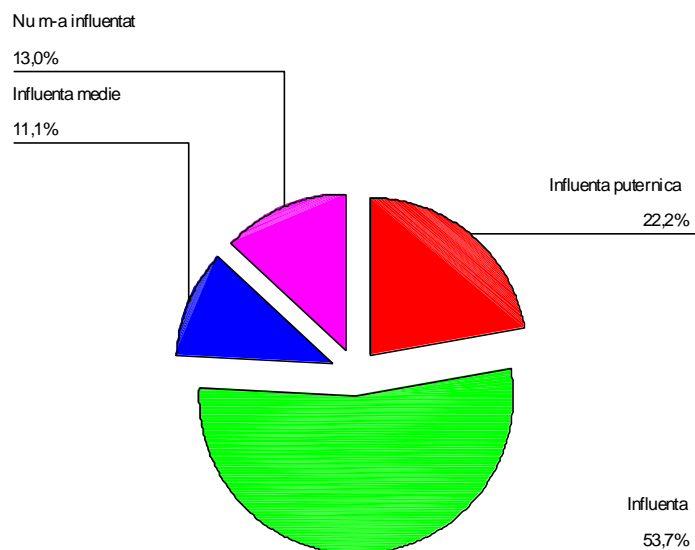
e) **Organizatori și parteneri:** pe 47,8% i-a influențat, 45,8% influență, 5,1% influență medie și 1,7% nu i-a influențat.



f) **Reputația și prestigiul:** 53,4% influență puternică, 39,7% influență, 3,4% influență medie și 3,4% nu m-a influențat..

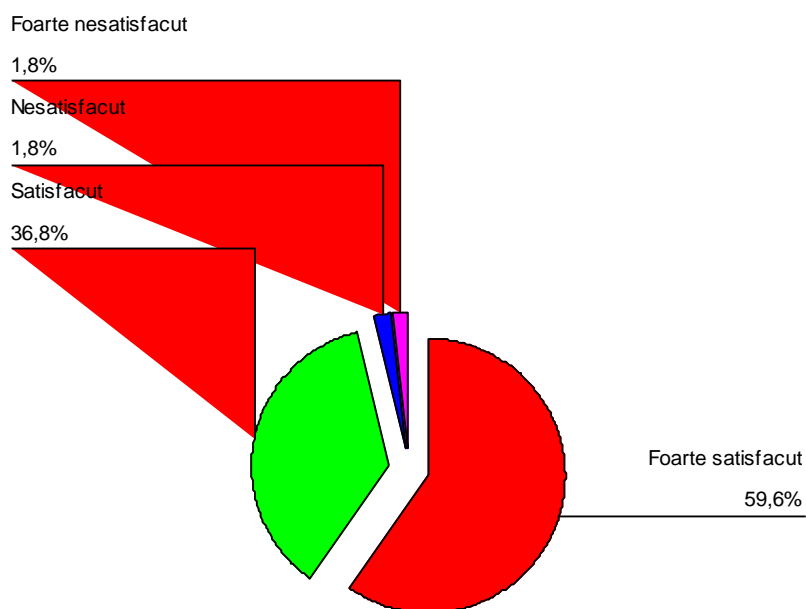


g) **Creditul oferit:** 53,7% influență, 22,2% influență puternică, 11,1% influență medie, 13% nu m-a influențat.

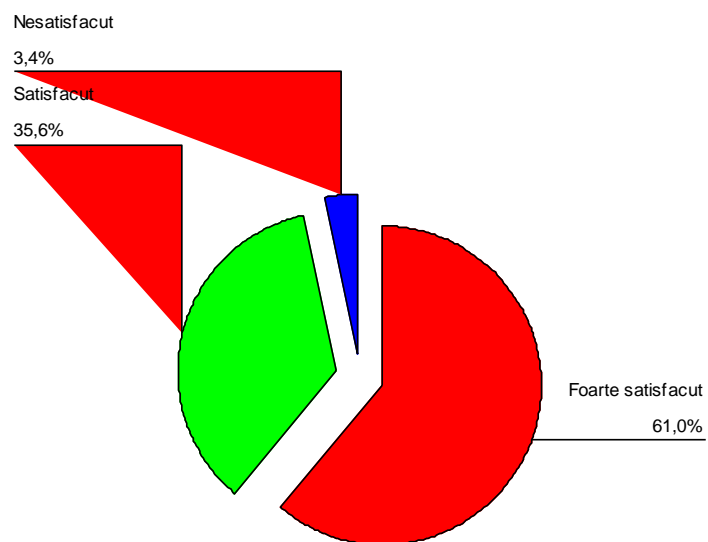


7. Vă rugăm să ne spuneți cât de satisfăcut ați fost de următorii termeni:

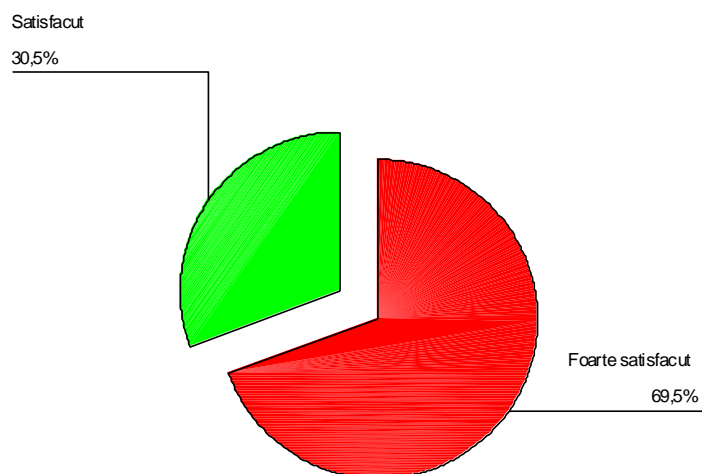
a) **Timpul de înscriere:** 59,6% dintre intervievați au fost foarte satisfăcut, 36,8% satisfăcut, 1,8% nesatisfăcut și 1,8% foarte nesatisfăcut.



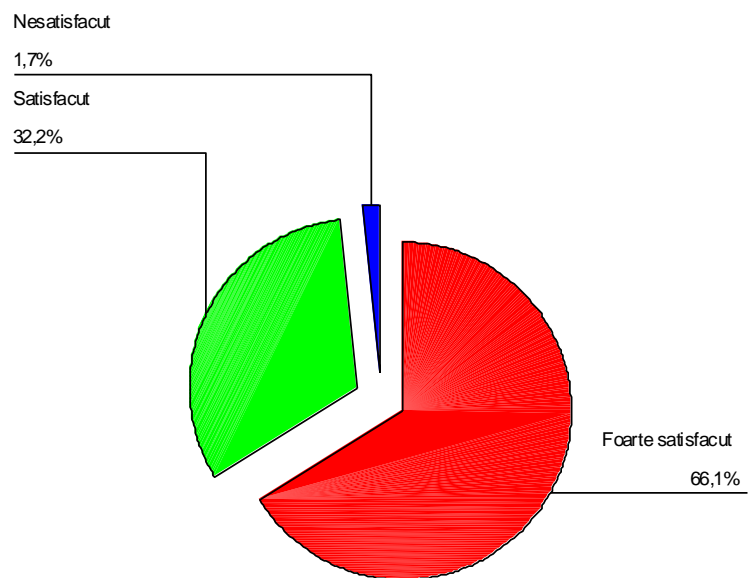
b) **Informațiile oferite despre programul Congresului:** 61% au răspuns foarte satisfăcut, 35% satisfăcut și 3,4% nesatisfăcut.



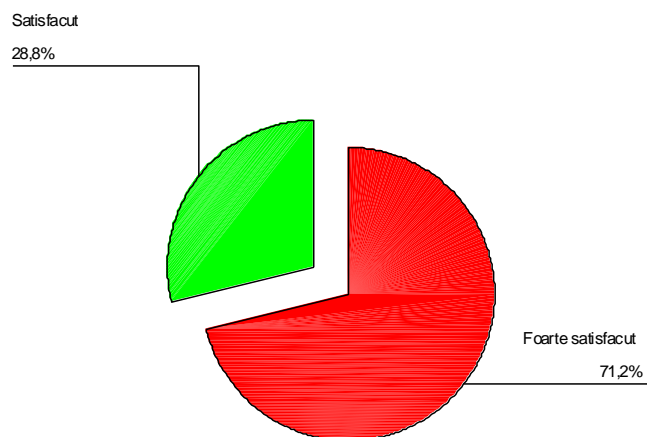
c) **Localizarea Congresului:** 69,5% foarte satisfăcut și 30,5% satisfăcut



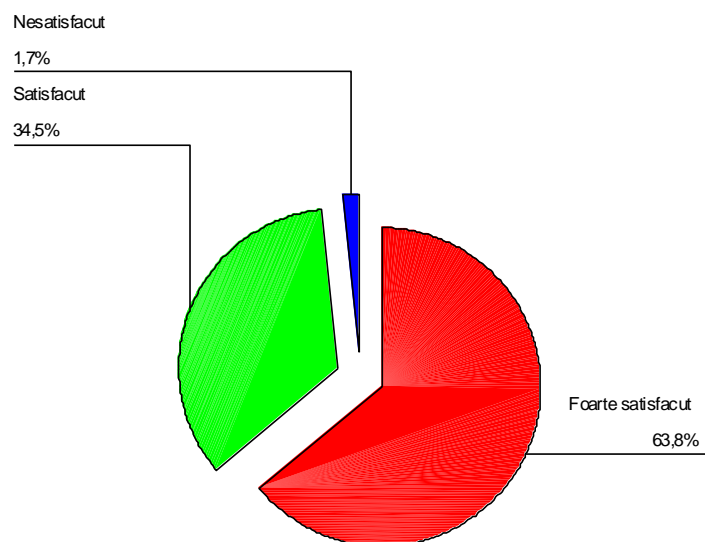
d) **Materiale oferite:** 66,1% au fost foarte satisfăcut, 32,2% satisfăcător și 1,7% nesatisfăcător.



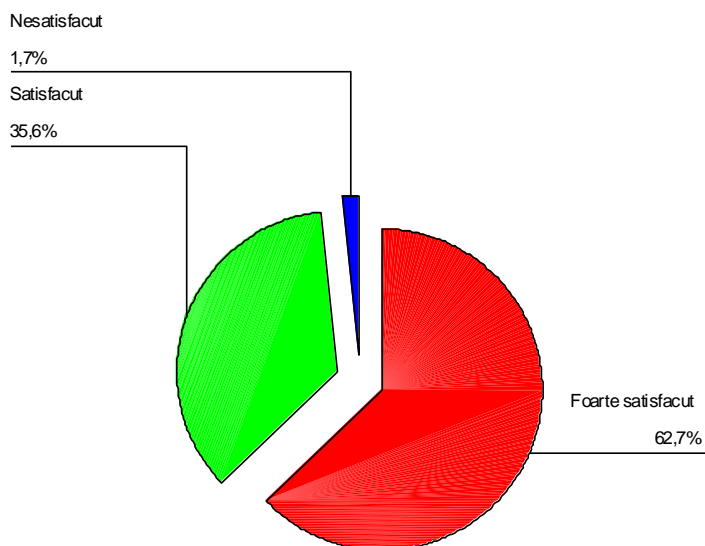
e) **Suport și asistență oferită:** 71,2% foarte satisfăcut și 28,8% satisfăcut.



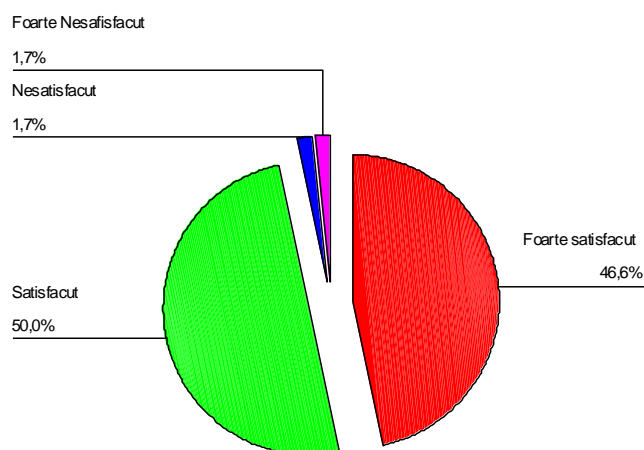
f) **Facilități și logistică:** 63,8% foarte satisfăcut, 34,5% satisfăcut și 1,7% nesatisfăcut.



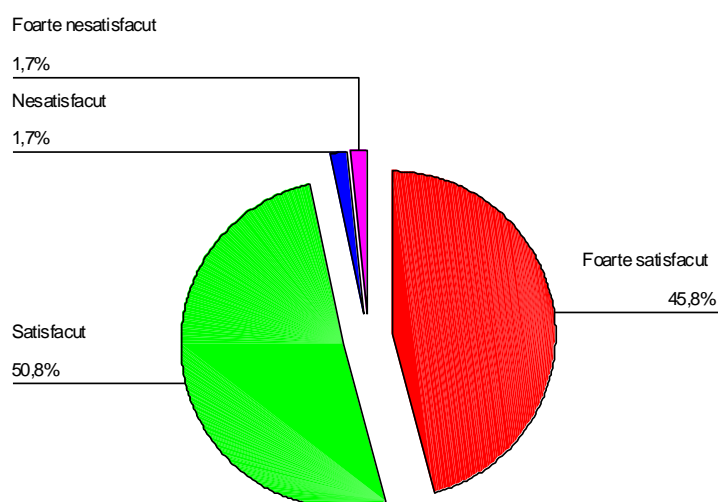
g) **Prezentarea:** 62,7% foarte satisfăcut, 35,6% satisfăcut și 1,7% nesatisfăcut.



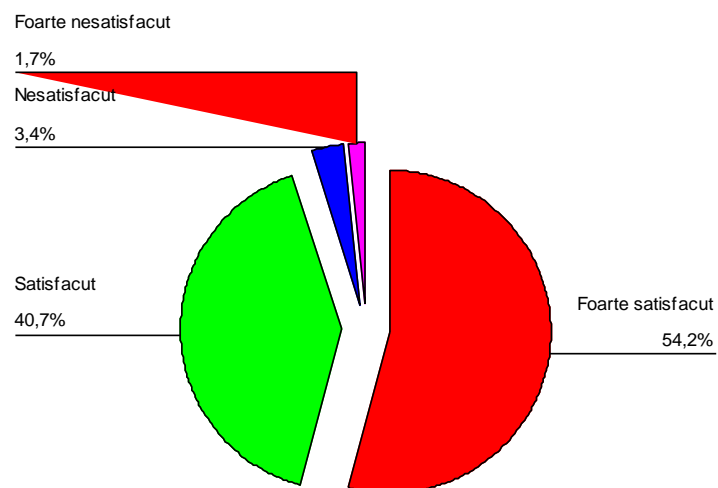
h) **Durata Congresului:** 46,6% foarte satisfăcut, 50% satisfăcut, 1,7% nesatisfăcut și 1,7% foarte nesatisfăcut.



- i) **Numărul prezentărilor pe sesiune și Congres:** 45,8% foarte satisfăcut, 50,8% satisfăcut, 1,7% nesatisfăcut și 1,7% foarte nesatisfăcut.

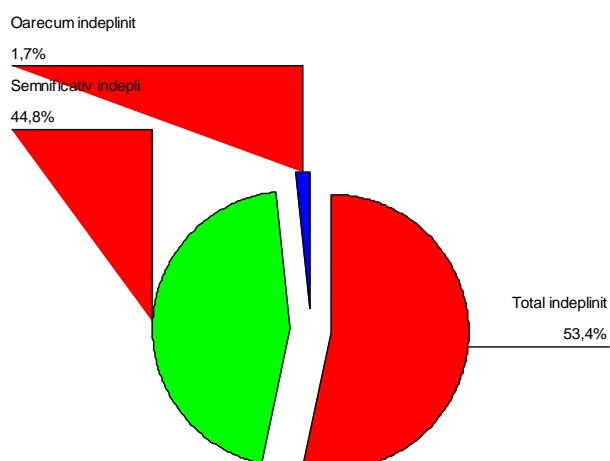


- j) **Organizarea generală a Congresului:** 54,2% foarte satisfăcut, 40,7% satisfăcut, 3,4% nesatisfăcut și 1,7% foarte nesatisfăcut.

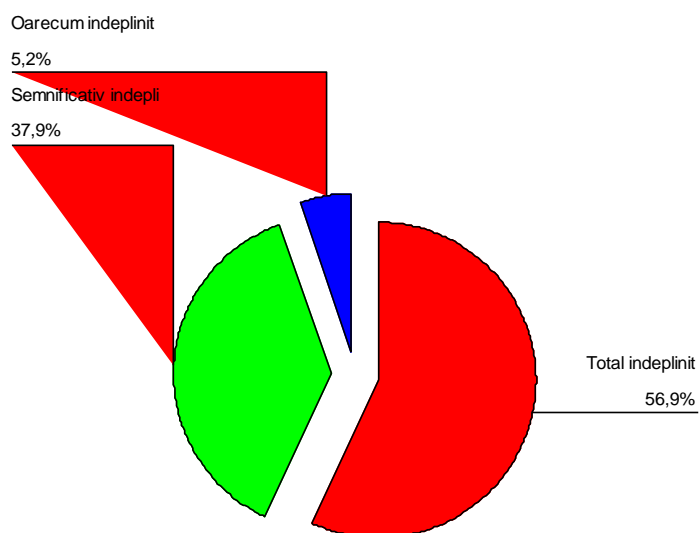


8. A atins Congresul așteptările dvs?

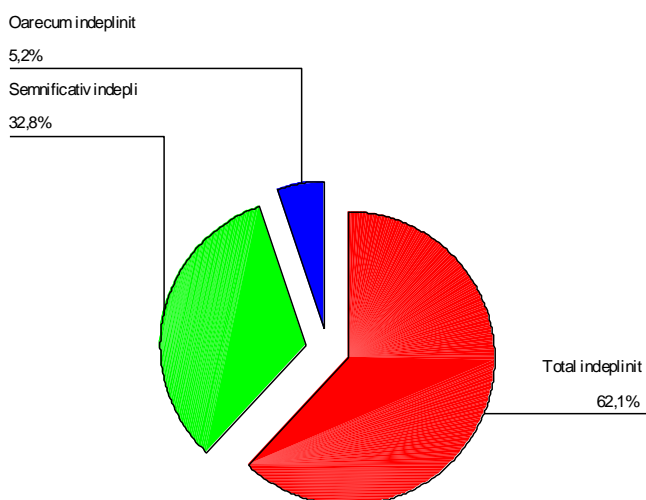
a) **Descrierea și consistența:** 53,4% total îndeplinit, 44,6% semnificativ îndeplinit și 1,7% oarecum îndeplinit.



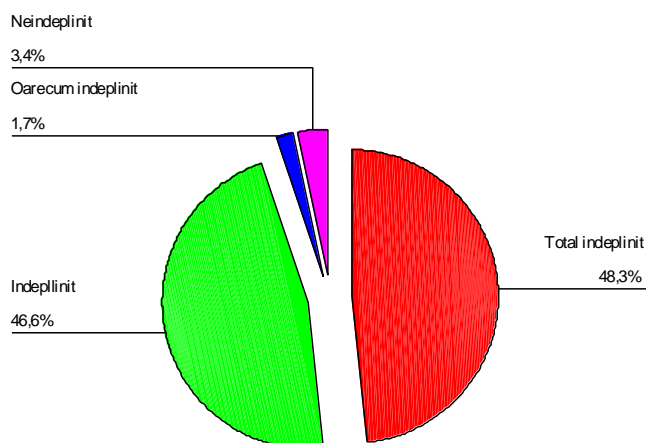
b) **Relevanța și actualitatea temelor:** 56,9% total îndeplinit, 37,9% semnificativ îndeplinit și 5,2% oarecum îndeplinit.



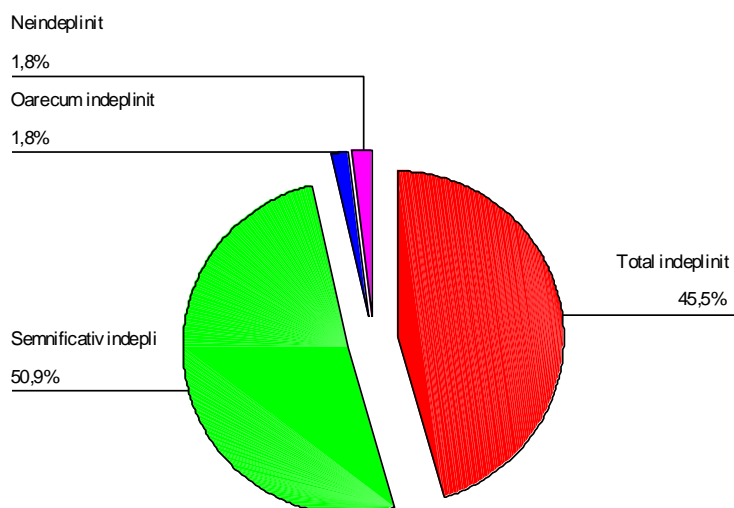
c) **Claritatea prezentării de către invitați:** 62,1% total îndeplinit, 32,8% semnificativ îndeplinit și 5,2% oarecum îndeplinit.



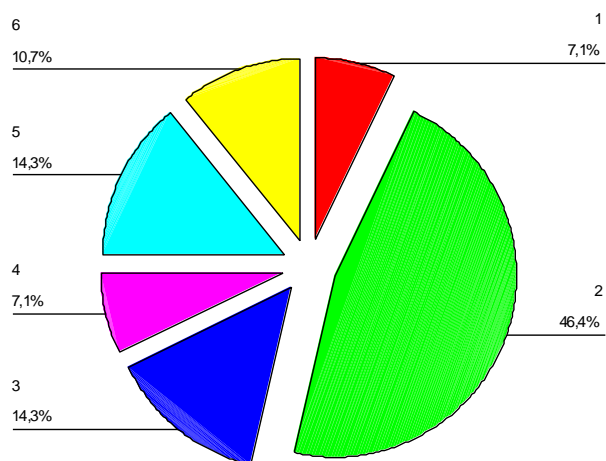
d) **Oportunitățile de a participa la discuțiile invitaților:** 48,3% total îndeplinit, 46,6% îndeplinit, 1,7% oarecum îndeplinit și 3,4% neîndeplinit.



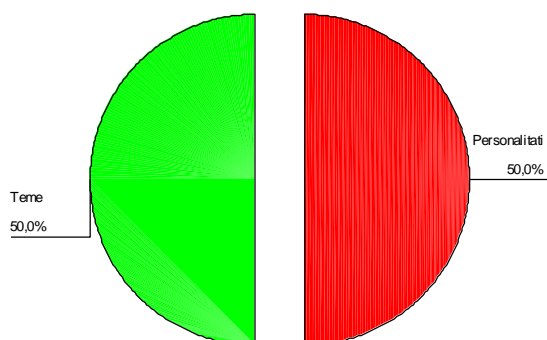
e) **Aplicabilitatea și utilitatea in activitatea dumneavoastră:** 45,5% total îndeplinit, 50,9% semnificativ îndeplinit, 1,8% oarecum îndeplinit și 1,8% neîndeplinit.



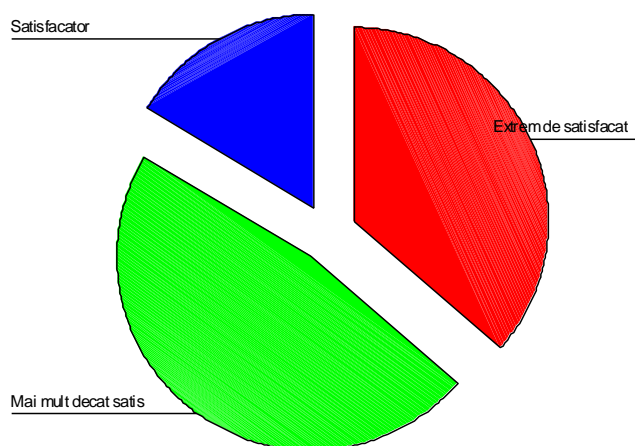
9. **La câte sesiuni ați participat?:** 46,4% dintre intervievați au participat la 2 sesiuni, 14,3% la 3 sesiuni, 14,3% la 5 sesiuni, 10,7% la 6 sesiuni, 7,1% la 4 sesiuni și 7,1% la o sesiune.



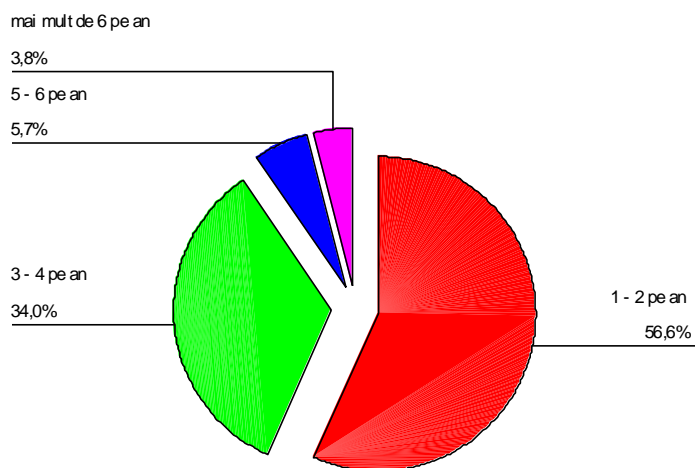
10. Care a fost cel mai bun aspect al Congresului?: dintre intervieuați 50% au apreciat temele abordate și 50% personalitățile invitate.



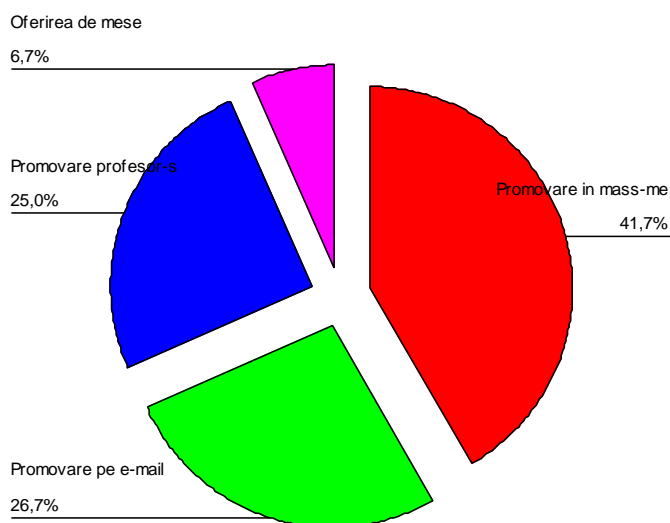
11. Toate lucrurile despre Conferințe pot fi descrise ca: 47,3% mai mult decât satisfăcător, 30,4% extrem de satisfăcător și 16,4% satisfăcător.



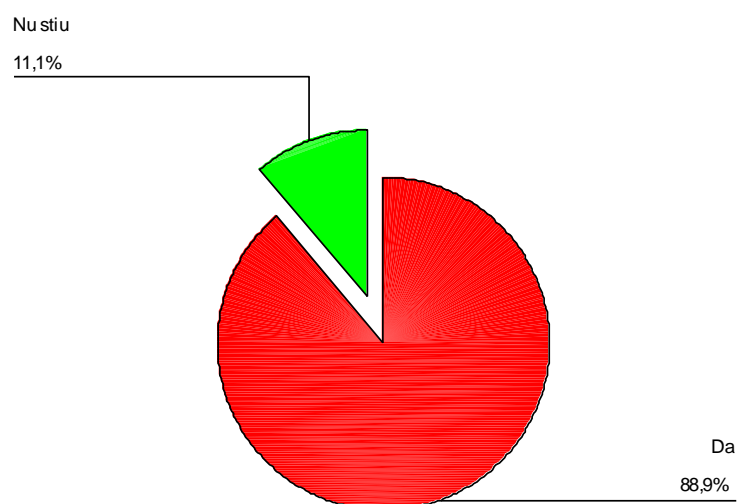
12. La câte congrese participați anual cu aproximație?: 56,6% participă la 1 – 2 congrese pe an, 34% la 3 – 4 congrese pe an, 5,7% la 5- 6 congrese pe an și 3,8% la mai mult de 6 congrese pe an.



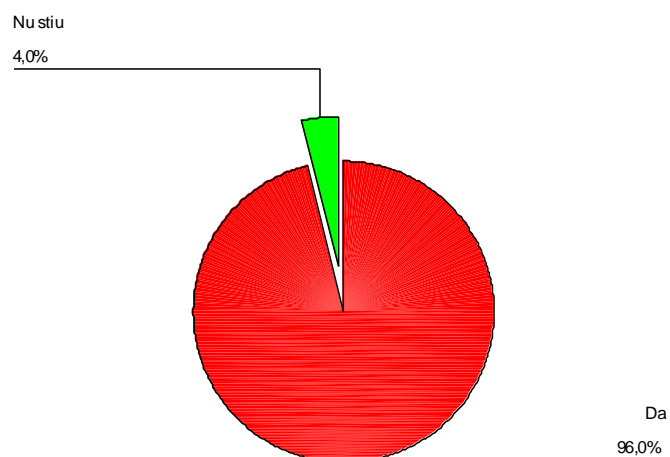
13. Ce recomandări aveți pentru Congresul de anul viitor?: 41,7% doresc promovare prin mass-media, 26,7% promovare pe e-mail, 25% promovare profesor – student și 6,7% oferirea de mese.



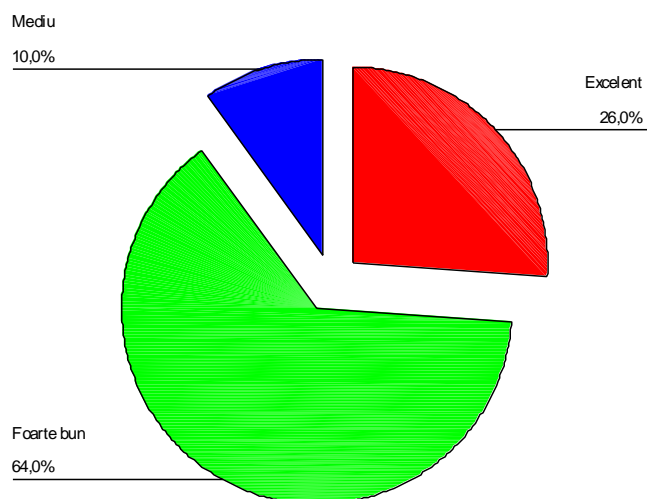
14. Intenționați să participați la Congres și anul viitor?: 88,9% au răspuns da și 11,1% nu știu.



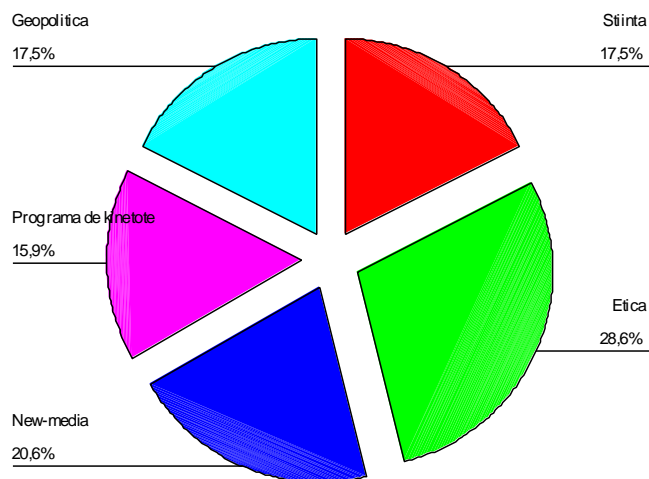
15. Veți recomanda și altora Congresul?: 96% dintre participanți au răspuns da și 4% au răspuns nu.



16. Cum comparați acest Conges cu altele?: 64% l-au considerat ca fiind foarte bun, 26% excelent și 10% mediu.



17. Ce teme doriti sa vedeti in viitorul Congres?: 26,6% etică, 20,6% new-media, 17,5 geopolitică, 17,5 științe și 15,9% programe de kinetoterapie.



Coordonator Birou de Analiză și Diagnoză Organizațională
Asist. Dr. Alexandra-Violeta Gheorghiu



26th Apollonia of Iași International Congress
“We prepare for the future promoting excellence”
Iași, Romania
3 – 5 of March 2016

CONGRESS EVALUATION - ATTENDEES SURVEY

Dear participant,

“Apollonia” University of Iași is committed to providing the highest quality Congress experience through a process of continual improvement. Your input will help in improving the future editions of our annual International Congress. To this end, we would appreciate you taking a few minutes to complete this questionnaire.

For each question check, circle or fill in the answer that best represents your opinion.

1. Which country do you normally reside in?

.....

2. Participant’s Gender:

a) Female; b) Male.

3. What is your organizational affiliation?

a) National government; b) Local government; c) Private sector; d) Non-governmental organization (NGO); e) Academia/Research Institute; f) International Organisation; g) Individual participant; h) Other (please specify):

4. Is this your first participation in the International Congress at “Apollonia” University of Iași?

a) Yes; b) No.

5. How did you hear about this Congress?

a) Formal invitation; b) The website; c) Media coverage; d) From a network / organization to which I belong; e) From the previous Congress editions; h) Other (please specify):

6. To what extent did the following influence your attending this Congress:

	Strongly Influenced	Influenced	Mildly Influenced	Did not Influenced
a) theme and topics	<input type="checkbox"/>	<input type="checkbox"/>	<input type="checkbox"/>	<input type="checkbox"/>
b) speakers and presenters	<input type="checkbox"/>	<input type="checkbox"/>	<input type="checkbox"/>	<input type="checkbox"/>
c) location of the Congress	<input type="checkbox"/>	<input type="checkbox"/>	<input type="checkbox"/>	<input type="checkbox"/>
d) participation and attendance fees	<input type="checkbox"/>	<input type="checkbox"/>	<input type="checkbox"/>	<input type="checkbox"/>
e) organizers and partners	<input type="checkbox"/>	<input type="checkbox"/>	<input type="checkbox"/>	<input type="checkbox"/>
f) reputation and prestige	<input type="checkbox"/>	<input type="checkbox"/>	<input type="checkbox"/>	<input type="checkbox"/>

g) credits provided	<input type="checkbox"/>	<input type="checkbox"/>	<input type="checkbox"/>	<input type="checkbox"/>
h) other (please specify):	<input type="checkbox"/>	<input type="checkbox"/>	<input type="checkbox"/>	<input type="checkbox"/>

.....

7. Please tell us how satisfied you were with the Congress in terms of:

	Very Satisfied	Satisfied	Dissatisfied	Very Dissatisfied
a) subscription timeliness	<input type="checkbox"/>	<input type="checkbox"/>	<input type="checkbox"/>	<input type="checkbox"/>
b) information available on the Congress programme	<input type="checkbox"/>	<input type="checkbox"/>	<input type="checkbox"/>	<input type="checkbox"/>
c) location of the Congress	<input type="checkbox"/>	<input type="checkbox"/>	<input type="checkbox"/>	<input type="checkbox"/>
d) registration process	<input type="checkbox"/>	<input type="checkbox"/>	<input type="checkbox"/>	<input type="checkbox"/>
e) materials provided	<input type="checkbox"/>	<input type="checkbox"/>	<input type="checkbox"/>	<input type="checkbox"/>
f) support and assistance available	<input type="checkbox"/>	<input type="checkbox"/>	<input type="checkbox"/>	<input type="checkbox"/>
g) logistics and facilities	<input type="checkbox"/>	<input type="checkbox"/>	<input type="checkbox"/>	<input type="checkbox"/>
h) speakers/presenters	<input type="checkbox"/>	<input type="checkbox"/>	<input type="checkbox"/>	<input type="checkbox"/>
i) length of Congress	<input type="checkbox"/>	<input type="checkbox"/>	<input type="checkbox"/>	<input type="checkbox"/>
j) length of Congress sessions / panels	<input type="checkbox"/>	<input type="checkbox"/>	<input type="checkbox"/>	<input type="checkbox"/>
k) length of Congress presentations	<input type="checkbox"/>	<input type="checkbox"/>	<input type="checkbox"/>	<input type="checkbox"/>
l) number of Congress presentations per session / panel	<input type="checkbox"/>	<input type="checkbox"/>	<input type="checkbox"/>	<input type="checkbox"/>
m) overall Congress organization	<input type="checkbox"/>	<input type="checkbox"/>	<input type="checkbox"/>	<input type="checkbox"/>

8. Did the Congress meet your expectations in terms of:

	Fully Met	Significantly Met	Somewhat Met	Not Met
a) consistency with description	<input type="checkbox"/>	<input type="checkbox"/>	<input type="checkbox"/>	<input type="checkbox"/>
b) relevance and actuality of topics and themes	<input type="checkbox"/>	<input type="checkbox"/>	<input type="checkbox"/>	<input type="checkbox"/>
c) quality of speakers and presentations	<input type="checkbox"/>	<input type="checkbox"/>	<input type="checkbox"/>	<input type="checkbox"/>
d) opportunities for participant discussion	<input type="checkbox"/>	<input type="checkbox"/>	<input type="checkbox"/>	<input type="checkbox"/>
e) applicability and	<input type="checkbox"/>	<input type="checkbox"/>	<input type="checkbox"/>	<input type="checkbox"/>

usefulness to your work

9. How many sessions and panels did you attend?

.....

..

10. Which was the best aspect of the Congress?

.....

..

11. Which was the worst aspect of the Congress?

.....

..

12. All things considered, your level of satisfaction with the Conference could be best described as:

a) Extremely Satisfied; b) More than Satisfied; c) Satisfied; d) Less than Satisfied.

13. Approximately how many Congresses of this type do you attend annually?

a) 1-2 per year; b) 3-4 per year; c) 5-6 per year; d) more than 6 per year; e) Don't usually attend conferences.

14. Do you plan to attend this Congress again next year?

a) Yes; b) No; c) Don't Know.

15. How would you recommend that we advertise this Congress in the future so you become aware of it?

.....

...

16. Would you recommend this Congress to others?

a) Yes; b) No; c) Don't Know.

17. How would you rate this Congress compared to other Congresses / Conferences of this type that you have attended?

a) Excellent; b) Very good; c) Average; d) Poor; e) Very poor.

18. Do you have any suggestions on how we might be able to improve this Congress in the future?

.....

..

19. What speakers, topics or programs would you like to see included in future Congresses?

.....

..

Please include your name and contact details if you would like us to respond to your comments. (optional)

.....

..

Please hand this form to the Registration Desk before leaving the Congress.

Thank you for taking the time to complete this questionnaire.
We appreciate your feedback.